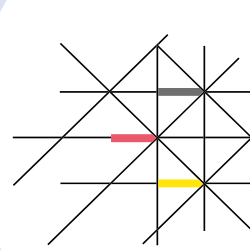


NAPKON
NATIONALES
PANDEMIE
KOHORTEN
NETZ



netzwerk
universitäts
medizin



Bundesministerium
für Bildung
und Forschung

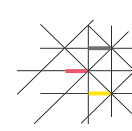
Sektorenübergreifende Plattform

Schulungsvideo eCRF – Funktionen und eCRF-Struktur

Die Willkommenseite



NAPKON
NATIONALES
PANDEMIE
KOHORTEN
NETZ



netzwerk
universitäts
medizin



Bundesministerium
für Bildung
und Forschung

Die Willkommensseite

Funktionen

[Willkommen](#) | [Aktualisieren](#) | [Hilfe](#) | [Abmelden](#)

> Willkommen

[Patient](#) | [Neuer Patient](#) | [Patienten suchen \(extern\)](#) |

Willkommen bei secuTrial!

Dieses ist die Startseite für die Daten-Eingabe. Sie dient außerdem als zentraler Startpunkt für verschiedene Funktionen: Nachrichten-Versand, Hilfetexte und Übersichten (Reports).

Sollten Sie neue Nachrichten erhalten haben, erscheinen diese in einem separaten Fenster direkt nach dem Anmelden. Oben links (im Startfenster) können Sie das heutige Datum und Ihren Namen sehen. Überprüfen Sie diese Daten bitte immer, um sicher zu gehen, dass Sie sich nicht versehentlich mit/in einem anderen Account angemeldet haben.

Über den ABMELDEN-Button auf dieser und auf anderen Seiten verlassen Sie umgehend das System, ohne dass Änderungen gespeichert werden (außer solchen, die bereits gespeichert wurden).

Bitte melden Sie sich ab, wenn Sie Ihren Arbeitsplatz verlassen, so dass niemand unbefugt an das System gelangt. Sollten Sie 60 min. lang nicht den Server kontaktiert haben, werden Sie automatisch abgemeldet. Auch in diesem Fall werden die nicht gespeicherten Daten nicht übernommen. Anhand Ihrer User-ID erkennt das System, zu welchen Zentren Sie Zugang haben.

Über den NEUER PATIENT Button können Sie einen neuen Patienten eintragen und die dazugehörigen Daten anlegen. Um einen bereits existierenden/angelegten Patienten-Datensatz einzusehen, geben Sie ein Patienten-Pseudonym (Pat-ID, Zus-ID oder Lab-ID) in das dafür vorgesehene Freitext-Feld. Klicken Sie dann auf AUSWÄHLEN, um die dazugehörigen Informationen über den Patienten zu erhalten.

Wenn Sie auf den HILFE-Button klicken, erhalten Sie zusätzliche Informationen und Erklärungen über die Funktionen auf der jeweiligen Seite.

Hierher gelangen Sie über den WILLKOMMEN-Button von jeder Seite des Programms zurück.

Download Bereich

EQ-5D-5L v1.0 Interviewer_2020-10-26	(EQ-5D-5L v1.0 Interviewer_2020-10-26.pdf / 102 KB)
EQ-5D-5L v1.0 Interviewer_2020-10-26	
NAPKON SOP-Manual_V1.0_2020-10-26	(NAPKON SOP-Manual_V1.0_2020-10-26.pdf / 2325 KB)
NAPKON SOP-Manual_V1.0_2020-10-26	
Visite bei Verschlechterung_Kriterien_2020-10-26	(Visite bei Verschlechterung_Kriterien_2020-10-26.pdf / 43 KB)
Visite bei Verschlechterung_Kriterien_2020-10-26	
Visitenübersicht SÜP_Fall mit Bioproben_2020-10-26	(Visitenübersicht SÜP_Fall mit Bioproben_2020-10-26.pdf / 129 KB)
Visitenübersicht SÜP_Fall mit Bioproben_2020-10-26	
Visitenübersicht SÜP_Fall ohne Bioproben_2020-10-26	(Visitenübersicht SÜP_Fall ohne Bioproben_2020-10-26.pdf / 121 KB)
Visitenübersicht SÜP_Fall ohne Bioproben_2020-10-26	

secuTrial® 6.0.0.20, 2020



NAPKON
NATIONALES
PANDEMIE
KOHORTEN
NETZ



Bundesministerium
für Bildung
und Forschung

Die Willkommensseite

Funktionen

> Willkommen

[Mein Konto](#) | [Nachrichten](#) | [Reports](#) | [Neuer Patient](#) | [Patienten suchen \(extern\)](#) | [Auswählen \(Patient\)](#)

Willkommen bei secuTrial!

Dieses ist die Startseite für die Daten-Eingabe. Sie dient außerdem als zentraler Startpunkt für verschiedene Funktionen: Nachrichten-Versand, Hilfetexte und Übersichten (Reports).

Sollten Sie neue Nachrichten erhalten haben, erscheinen diese in einem separaten Fenster direkt nach dem Anmelden. Oben links (im Startfenster) können Sie das heutige Datum und Ihren Namen sehen. Überprüfen Sie diese Daten bitte immer, um sicher zu gehen, dass Sie sich nicht versehentlich mit/in einem anderen Account angemeldet haben.

Über den ABMELDEN-Button auf dieser und auf anderen Seiten verlassen Sie umgehend das System, ohne dass Änderungen gespeichert werden (außer solchen, die bereits gespeichert wurden).

Bitte melden Sie sich ab, wenn Sie Ihren Arbeitsplatz verlassen, so dass niemand unbefugt an das System gelangt. Sollten Sie 60 min. lang nicht den Server kontaktiert haben, werden Sie automatisch abgemeldet. Auch in diesem Fall werden die nicht gespeicherten Daten nicht übernommen. Anhand Ihrer User-ID erkennt das System, zu welchen Zentren Sie Zugang haben.

Über den NEUER PATIENT Button können Sie einen neuen Patienten eintragen und die dazugehörigen Daten anlegen. Um einen bereits existierenden/angelegten Patienten-Datensatz einzusehen, geben Sie ein Patienten-Pseudonym (Pat-ID, Zus-ID oder Lab-ID) in das dafür vorgesehene Freitext-Feld. Klicken Sie dann auf AUSWÄHLEN, um die dazugehörigen Informationen über den Patienten zu erhalten.

Wenn Sie auf den HILFE-Button klicken, erhalten Sie zusätzliche Informationen und Erklärungen über die Funktionen auf der jeweiligen Seite.

Hierher gelangen Sie über den WILLKOMMEN-Button von jeder Seite des Programms zurück.

Download Bereich

EQ-5D-5L v1.0 Interviewer_2020-10-26	(EQ-5D-5L v1.0 Interviewer_2020-10-26.pdf / 102 KB)
EQ-5D-5L v1.0 Interviewer_2020-10-26	
NAPKON SOP-Manual_V1.0_2020-10-26	(NAPKON SOP-Manual_V1.0_2020-10-26.pdf / 2325 KB)
NAPKON SOP-Manual_V1.0_2020-10-26	
Visite bei Verschlechterung_Kriterien_2020-10-26	(Visite bei Verschlechterung_Kriterien_2020-10-26.pdf / 43 KB)
Visite bei Verschlechterung_Kriterien_2020-10-26	
Visitenübersicht SÜP_Fall mit Bioproben_2020-10-26	(Visitenübersicht SÜP_Fall mit Bioproben_2020-10-26.pdf / 129 KB)
Visitenübersicht SÜP_Fall mit Bioproben_2020-10-26	
Visitenübersicht SÜP_Fall ohne Bioproben_2020-10-26	(Visitenübersicht SÜP_Fall ohne Bioproben_2020-10-26.pdf / 121 KB)
Visitenübersicht SÜP_Fall ohne Bioproben_2020-10-26	

secuTrial® 6.0.0.20, 2020



NAPKON
NATIONALES
PANDEMIE
KOHORTEN
NETZ



Bundesministerium
für Bildung
und Forschung

Die Willkommensseite

Patient*innenliste

Patientenliste

Anzeige der folgenden Status: Ausfüllzustand Review Queries Kommentare Patientenstatus

Filtern nach:

Frankfurt: Uniklinik Frankfurt (24)

Patient	Baseline	Abschluss des Akutverlaufs	3M Follow-Up	12M Follow-Up	1. Visite	2. Visite	3. Visite	Bewegungsdaten	Diagnosen und Symptome	Therapien	Diagnostik
dni457											
egh357											
jjw479											
jxk433											
kkk371											
kne986											
mzl951											
pheno_078021822											
pheno_307167630											
pheno_346741777											
pheno_433411658											
pheno_520787370											
pheno_643820527											
pheno_682385603											
pheno_788858858											
pheno_791188398											
pheno_895838017											
pheno_932141211											
pheno_966656261											



NAPKON
NATIONALES
PANDEMIE
KOHORTEN
NETZ



Bundesministerium
für Bildung
und Forschung

Die Willkommensseite

Support

> Willkommen

| [Mein Konto](#) | [Nachrichten](#) | [Reports](#) | [Neuer Patient](#) | [Patienten suchen \(extern\)](#) | [Auswählen \(Patient\)](#)

Willkommen bei secuTrial!

Dieses ist die Startseite für die Daten-Eingabe. Sie dient außerdem als zentraler Startpunkt für verschiedene Funktionen: Nachrichten-Versand, Hilfetexte und Übersichten (Reports).

Sollten Sie neue Nachrichten erhalten haben, erscheinen diese in einem separaten Fenster direkt nach dem Anmelden. Oben links (im Startfenster) können Sie das heutige Datum und Ihren Namen sehen. Überprüfen Sie diese Daten bitte immer, um sicher zu gehen, dass Sie sich nicht versehentlich mit/in einem anderen Account angemeldet haben.

Über den ABMELDEN-Button auf dieser und auf anderen Seiten verlassen Sie umgehend das System, ohne dass Änderungen gespeichert werden (außer solchen, die bereits gespeichert wurden).

Bitte melden Sie sich ab, wenn Sie Ihren Arbeitsplatz verlassen, so dass niemand unbefugt an das System gelangt. Sollten Sie 60 min. lang nicht den Server kontaktiert haben, werden Sie automatisch abgemeldet. Auch in diesem Fall werden die nicht gespeicherten Daten nicht übernommen. Anhand Ihrer User-ID erkennt das System, zu welchen Zentren Sie Zugang haben.

Über den NEUER PATIENT Button können Sie einen neuen Patienten eintragen und die dazugehörigen Daten anlegen. Um einen bereits existierenden/angelegten Patienten-Datensatz einzusehen, geben Sie ein Patienten-Pseudonym (Pat-ID, Zus-ID oder Lab-ID) in das dafür vorgesehene Freitext-Feld. Klicken Sie dann auf AUSWÄHLEN, um die dazugehörigen Informationen über den Patienten zu erhalten.

Wenn Sie auf den HILFE-Button klicken, erhalten Sie zusätzliche Informationen und Erklärungen über die Funktionen auf der jeweiligen Seite.

Hierher gelangen Sie über den WILLKOMMEN-Button von jeder Seite des Programms zurück.

Download Bereich

EQ-5D-5L v1.0 Interviewer_2020-10-26	(EQ-5D-5L v1.0 Interviewer_2020-10-26.pdf / 102 KB)
EQ-5D-5L v1.0 Interviewer_2020-10-26	
NAPKON SOP-Manual_V1.0_2020-10-26	(NAPKON SOP-Manual_V1.0_2020-10-26.pdf / 2325 KB)
NAPKON SOP-Manual_V1.0_2020-10-26	
Visite bei Verschlechterung_Kriterien_2020-10-26	(Visite bei Verschlechterung_Kriterien_2020-10-26.pdf / 43 KB)
Visite bei Verschlechterung_Kriterien_2020-10-26	
Visitenübersicht SÜP_Fall mit Bioproben_2020-10-26	(Visitenübersicht SÜP_Fall mit Bioproben_2020-10-26.pdf / 129 KB)
Visitenübersicht SÜP_Fall mit Bioproben_2020-10-26	
Visitenübersicht SÜP_Fall ohne Bioproben_2020-10-26	(Visitenübersicht SÜP_Fall ohne Bioproben_2020-10-26.pdf / 121 KB)
Visitenübersicht SÜP_Fall ohne Bioproben_2020-10-26	

secuTrial® 6.0.0.20, 2020



NAPKON
NATIONALES
PANDEMIE
KOHORTEN
NETZ



**Bundesministerium
für Bildung
und Forschung**

Die Willkommenseite

NAPKON Suite



Kontakt LOGIN

[Das Projekt](#) Service

Ziele und Komponenten Ansprechpersonen Standorte Rekrutierungsvorbereitung

NAPKON Suite

Die NAPKON Suite ist das **zentrale Kommunikations- und Interaktionsmittel** des Nationalen Pandemie Kohorten Netz. Die Entwicklung wird aus dem Interaktionskern-Team vorangetrieben und es werden kontinuierlich neue Services hinzugefügt.

Hier finden Sie einige kurze Erklärvideos, die den Einstieg in die NAPKON Suite erleichtern sollen.

1. Account registrieren

[NAPKON SUITE ACCOUNT ANFRAGEN](#)

Alle in NAPKON involvierte Personen bekommen



NAPKON
NATIONALES
PANDEMIE
KOHORTEN
NETZ



Bundesministerium
für Bildung
und Forschung

Die Willkommensseite

Downloadbereich

> Willkommen

| [Mein Konto](#) | [Nachrichten](#) | [Reports](#) | [Neuer Patient](#) | [Patienten suchen \(extern\)](#) |

Willkommen bei secuTrial!

Dieses ist die Startseite für die Daten-Eingabe. Sie dient außerdem als zentraler Startpunkt für verschiedene Funktionen: Nachrichten-Versand, Hilfetexte und Übersichten (Reports).

Sollten Sie neue Nachrichten erhalten haben, erscheinen diese in einem separaten Fenster direkt nach dem Anmelden. Oben links (im Startfenster) können Sie das heutige Datum und Ihren Namen sehen. Überprüfen Sie diese Daten bitte immer, um sicher zu gehen, dass Sie sich nicht versehentlich mit/in einem anderen Account angemeldet haben.

Über den ABMELDEN-Button auf dieser und auf anderen Seiten verlassen Sie umgehend das System, ohne dass Änderungen gespeichert werden (außer solchen, die bereits gespeichert wurden).

Bitte melden Sie sich ab, wenn Sie Ihren Arbeitsplatz verlassen, so dass niemand unbefugt an das System gelangt. Sollten Sie 60 min. lang nicht den Server kontaktiert haben, werden Sie automatisch abgemeldet. Auch in diesem Fall werden die nicht gespeicherten Daten nicht übernommen. Anhand Ihrer User-ID erkennt das System, zu welchen Zentren Sie Zugang haben.

Über den NEUER PATIENT Button können Sie einen neuen Patienten eintragen und die dazugehörigen Daten anlegen. Um einen bereits existierenden/angelegten Patienten-Datensatz einzusehen, geben Sie ein Patienten-Pseudonym (Pat-ID, Zus-ID oder Lab-ID) in das dafür vorgesehene Freitext-Feld. Klicken Sie dann auf AUSWÄHLEN, um die dazugehörigen Informationen über den Patienten zu erhalten.

Wenn Sie auf den HILFE-Button klicken, erhalten Sie zusätzliche Informationen und Erklärungen über die Funktionen auf der jeweiligen Seite.

Hierher gelangen Sie über den WILLKOMMEN-Button von jeder Seite des Programms zurück.

Download Bereich

EQ-5D-5L v1.0 Interviewer_2020-10-26	(EQ-5D-5L v1.0 Interviewer_2020-10-26.pdf / 102 KB)
EQ-5D-5L v1.0 Interviewer_2020-10-26	
NAPKON SOP-Manual_V1.0_2020-10-26	(NAPKON SOP-Manual_V1.0_2020-10-26.pdf / 2325 KB)
NAPKON SOP-Manual_V1.0_2020-10-26	
Visite bei Verschlechterung_Kriterien_2020-10-26	(Visite bei Verschlechterung_Kriterien_2020-10-26.pdf / 43 KB)
Visite bei Verschlechterung_Kriterien_2020-10-26	
Visitenübersicht SÜP_Fall mit Bioproben_2020-10-26	(Visitenübersicht SÜP_Fall mit Bioproben_2020-10-26.pdf / 129 KB)
Visitenübersicht SÜP_Fall mit Bioproben_2020-10-26	
Visitenübersicht SÜP_Fall ohne Bioproben_2020-10-26	(Visitenübersicht SÜP_Fall ohne Bioproben_2020-10-26.pdf / 121 KB)
Visitenübersicht SÜP_Fall ohne Bioproben_2020-10-26	

secuTrial® 6.0.0.20, 2020



NAPKON
NATIONALES
PANDEMIE
KOHORTEN
NETZ




Bundesministerium
für Bildung
und Forschung

eCRF-Struktur



NAPKON
NATIONALES
PANDEMIE
KOHORTEN
NETZ



netzwerk
universitäts
medizin



Bundesministerium
für Bildung
und Forschung

eCRF-Struktur

Reiter

> Willkommen > Patient qxd730

| Patient | Neuer Patient | Patienten suchen (extern) |









Visitenplan

Bewegungsdaten

Diagnosen und Symptome

Therapien

Diagnostik

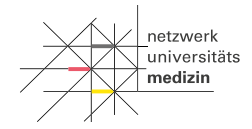
- FV8 Erregerdiagnostik 
- FV9 SARS-CoV-2 Virologie 
- FV10 Urin- und Liquordiagnostik 
- FV11 Abdominale Diagnostik 
- FV12 Kardiale Diagnostik 
- FV13 Lungendiagnostik 
- FV14 Neurologische Diagnostik 
- CoreLab 

PROM Patient Reported Outcome M

Review A
Visite



NAPKON
NATIONALES
PANDEMIE
KOHORTEN
NETZ



netzwerk
universitäts
medizin



Bundesministerium
für Bildung
und Forschung

eCRF-Struktur

Reiter

Visitenplan

Bewegungsdaten

Diagnosen und Symptome

Therapien

Diagnostik

Kontinuierliche Formulare unabhängig von den Visiten

Wiederkehrende Formulare an den Visiten



NAPKON
NATIONALES
PANDEMIE
KOHORTEN
NETZ



Bundesministerium
für Bildung
und Forschung

eCRF-Struktur

Visitenplan

> Willkommen > Patient qxd730

| Patient | Neuer Patient | Patienten suchen (extern) | Auswählen (Patient)

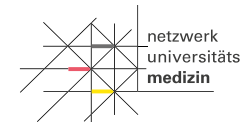
- Visitenplan**
- Bewegungsdaten
- Diagnosen und Symptome
- Therapien
- Diagnostik

Geplante Visiten Eintrag am	Baseline 20.10.20	Neue Visite
Visitenübersicht		
BV1 Baselineparameter		
BV2 Erstdnachweis SARS-CoV-2		
StV1 Verlaufparameter		
StV2 Labor Routineparameter		
FUV1 Patient*innenstatus		
FUV2 Labor Spezialparameter		
FUV3 diagnosespezif. Parameter		
PROM Patient Reported Outcome M		

Review A
Visite



NAPKON
NATIONALES
PANDEMIE
KOHORTEN
NETZ



Bundesministerium
für Bildung
und Forschung

eCRF-Struktur

Visitenplan

> Willkommen > Patient qxd730 > Baseline > FUV3 diagnosespezif. Parameter

FUV3 diagnosespezif. Parameter

Bitte denken Sie daran vor dem Bearbeiten dieses Formulars die Reiter zu den Fallverläufen (FV), insbesondere zu Diagnosen und Symptomen, zu bearbeiten bzw. zu aktualisieren.

Nur so ist es möglich, spezifische auf Ihren Fall abgestimmte Datenpunkte zu erheben.

Checkliste

1. Bewegungsdaten aktualisiert Ja *
2. Diagnosen und Symptome (Diagnosen, Symptome, Schwangerschaft und Geburt) aktualisiert Ja *
3. Therapien (medikamentöse, interventionelle und operative Therapien, Impfstatus) aktualisiert Ja *
4. Diagnostik (Erregerdiagnostik, SARS-CoV-2 Diagnostik, Urin- und Liquordiagnostik, apparative Diagnostik) aktualisiert Ja *
5. Visitendatum (automatische Übernahme) -2020 *

Kardiovaskuläre Erkrankungen

Chronische Lebererkrankung

Chronische Nierenerkrankung

Onkologische Erkrankungen

Rheumatologische/immunologische Erkrankung

Diabetes mellitus

HIV

Neurologische Erkrankungen und Ereignisse

Zustand nach Organtransplantation

Zustand nach Stammzelltransplantation

Hauterkrankungen

Zuletzt bearbeitet von

Anlässe

Sprache



NAPKON
NATIONALES
PANDEMIE
KOHORTEN
NETZ

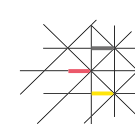


Bundesministerium
für Bildung
und Forschung

Qualitätssicherung



NAPKON
NATIONALES
PANDEMIE
KOHORTEN
NETZ



netzwerk
universitäts
medizin



Bundesministerium
für Bildung
und Forschung

Qualitätssicherung

Speicheroptionen der Formulare

Zuletzt gespeichert von
am

Anlass
Projektversion

Sprache

Abbrechen

Speichern

Speichern + Erfassung beenden



Angaben prüfen

Abbrechen

führt zurück zur Formularübersicht des Falles, ohne Änderungen zu speichern.

Speichern

speichert das Formular mit allen geänderten Daten und prüft die Daten auf Plausibilität nach vordefinierten Regeln.

Speichern + Erfassung beenden

speichert das Formular mit allen geänderten Daten, prüft die Daten auf Plausibilität nach vordefinierten Regeln und schließt die Dateneingabe für dieses Formular.



NAPKON
NATIONALES
PANDEMIE
KOHORTEN
NETZ



Bundesministerium
für Bildung
und Forschung

Qualitätssicherung

Review A

Zuletzt gespeichert von Lisa Pilgram am 18.11.2020 - 16:27:53 (MEZ) Anlass Projektversion Datenerfassung abgeschlossen (03.11.2020 - 18:44:19 (MEZ)) Sprache Deutsch

Vorheriges Abbrechen Erfassung öffnen Review A Nachfolgendes

Abbrechen

führt zurück zur Formularübersicht des Falles, ohne Änderungen zu speichern.

Erfassung öffnen

ermöglicht nach Speichern + Erfassung beenden eine erneute Datenanpassung bei Qualitätsüberprüfungen.

Review A

schließt den lokalen Qualitätssicherungsprozess ab und gibt das Formular zur zentralen Qualitätssicherung frei.



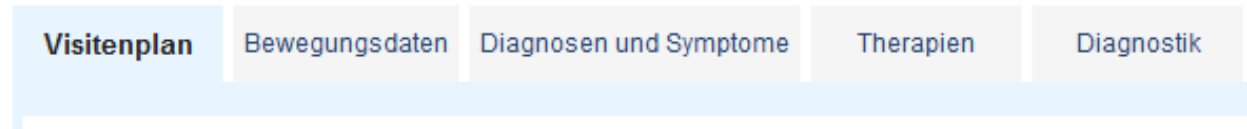
NAPKON
NATIONALES
PANDEMIE
KOHORTEN
NETZ



Bundesministerium
für Bildung
und Forschung

Qualitätssicherung

Erfassung beenden und Review A



Speichern + Erfassung beenden, Review A bei Studienende

Speichern + Erfassung beenden, Review A während bzw. nach jeder Visite möglich



NAPKON
NATIONALES
PANDEMIE
KOHORTEN
NETZ



Bundesministerium
für Bildung
und Forschung

eCRF-Struktur

Visitenplan

> Willkommen > Patient qxd730

| Patient | Neuer Patient | Patienten suchen (extern) | Auswählen (Patient)

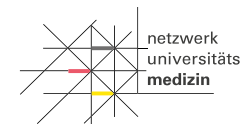
- Visitenplan**
- Bewegungsdaten
- Diagnosen und Symptome
- Therapien
- Diagnostik

Geplante Visiten Eintrag am	Baseline 20.10.20	Neue Visite
Visitenübersicht		
BV1 Baselineparameter		
BV2 Erstdnachweis SARS-CoV-2		
StV1 Verlaufparameter		
StV2 Labor Routineparameter		
FUV1 Patient*innenstatus		
FUV2 Labor Spezialparameter		
FUV3 diagnosespezif. Parameter		
PROM Patient Reported Outcome M		

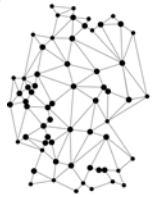
Review A
Visite



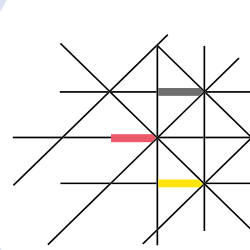
NAPKON
NATIONALES
PANDEMIE
KOHORTEN
NETZ



Bundesministerium
für Bildung
und Forschung



NAPKON
NATIONALES
PANDEMIE
KOHORTEN
NETZ



netzwerk
universitäts
medizin



Bundesministerium
für Bildung
und Forschung

Sektorenübergreifende Plattform

Schulungsvideo eCRF – Funktionen und eCRF-Struktur